

AMBRA





MOTORIZZAZIONI



RELAX Manuale
Ambra Compact



LIFT-RELAX 1 Motore
Ambra Compact
Ambra Special



LIFT-RELAX 2 Motori
Ambra Compact
Ambra Special



LIFT-RELAX 3 Motori
Ambra XL

RELAX/Lift indipendente 2 motori

E' un meccanismo a due motori capace di generare il movimento autonomo dello schienale rispetto al poggiatesta. Questo meccanismo, attraverso una selezione indipendente dei due movimenti, permette di ottenere diverse combinazioni di relax. Il meccanismo prevede un dispositivo alzapersona che permette di assumere con facilità la posizione eretta. In fase di alzata la poltrona si solleva parallela al suolo di 10 cm.

RELAX/Lift 1 motore

E' un meccanismo ad un motore con movimento sincronizzato di spalliera e pediera. La funzione anticipo pediera, di serie, permette di sollevare la pediera prima dell'abbassamento dello schienale. Il meccanismo prevede un dispositivo alzapersona che permette di assumere con facilità la posizione eretta alle persone con difficoltà motoria. In fase di alzata la poltrona si solleva parallela al suolo di 10 cm.

POSIZIONE LIFT
ALZAPERSONA



Si ottiene grazie alla meccanica con funzione LIFT. E' fondamentale per tutte quelle situazioni in cui la persona trova difficoltà per alzarsi dalla posizione seduta.

POSIZIONE TV



Lo schienale resta in posizione perpendicolare alla seduta e la pediera si apre per garantire comodità alle gambe. Questa posizione è prevista anche con meccanismo ad 1 motore, grazie alla funzione anticipo pediera.

POSIZIONE
TOTAL RELAX



Permette un relax totale raggiungendo la funzione letto con la completa apertura di schienale, seduta e poggiatesta.

POSIZIONE
CARDIO-RELAX



Questa poltrona è disponibile con la meccanica Cardio-Relax, un dispositivo optional che permette il sollevamento di ben 12° della parte anteriore della poltrona. Grazie a questo movimento il corpo si trova nella posizione ideale per il rilassamento del sistema cardio-circolatorio. L'effetto da subito percepito è un benessere fisico per tutti i casi di affaticamento e stress.

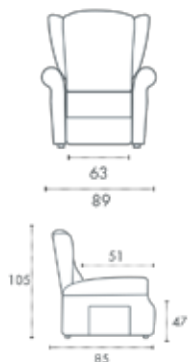
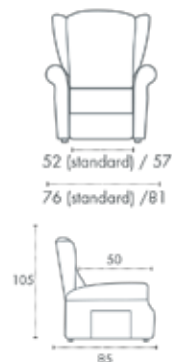
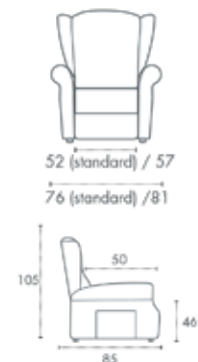
MISURE

Ambra Compact

Ambra Special

Ambra XL

MAX
250Kg



OPTIONAL



ROLLER SYSTEM



BATTERIA



KIT VIBRO



CARDIO RELAX



BF15



KIT TERMO



FODERE
COPRIPOLTRONA



BRACCIOLI
ESTRAIBILI



TAVOLINO



DOPPIA
TAVOLETTA



MANIGLIONE



DISPOSITIVO
MEDICO

SE SI SELEZIONA L'OPTIONAL BATTERIA NON SI PUÒ INCLUDERE IL KIT VIBRO, IL KIT TERMO E BF15

MATERIALI

STRUTTURA

Legno rivestito da uno strato di poliuretano e meccanica in metallo.

IMBOTTITURA

Poliuretano espanso ecologico a densità differenziata rivestito da una falda di dacron.

RIVESTIMENTO

Pelle, ecopelle, microfibra e tessuto.

PIEDI

Legno.



VERSIONE CON BRACCIOLI ESTRAIBILI

